

# TAG Arkitekter AS, avdeling Bergen

Årlig klima- og miljørapport for 2015



## Beskrivelse av virksomheten:

TAG Arkitekter AS – avdeling Bergen er en avdeling i TAG Arkitekter AS Oslo

Virksomheten sertifiseres etter følgende kriterier:

*Felles kriterier, Leietaker, Prosjekterende (Arkitekt og rådgivende ingeniører)*

Sertifikat 

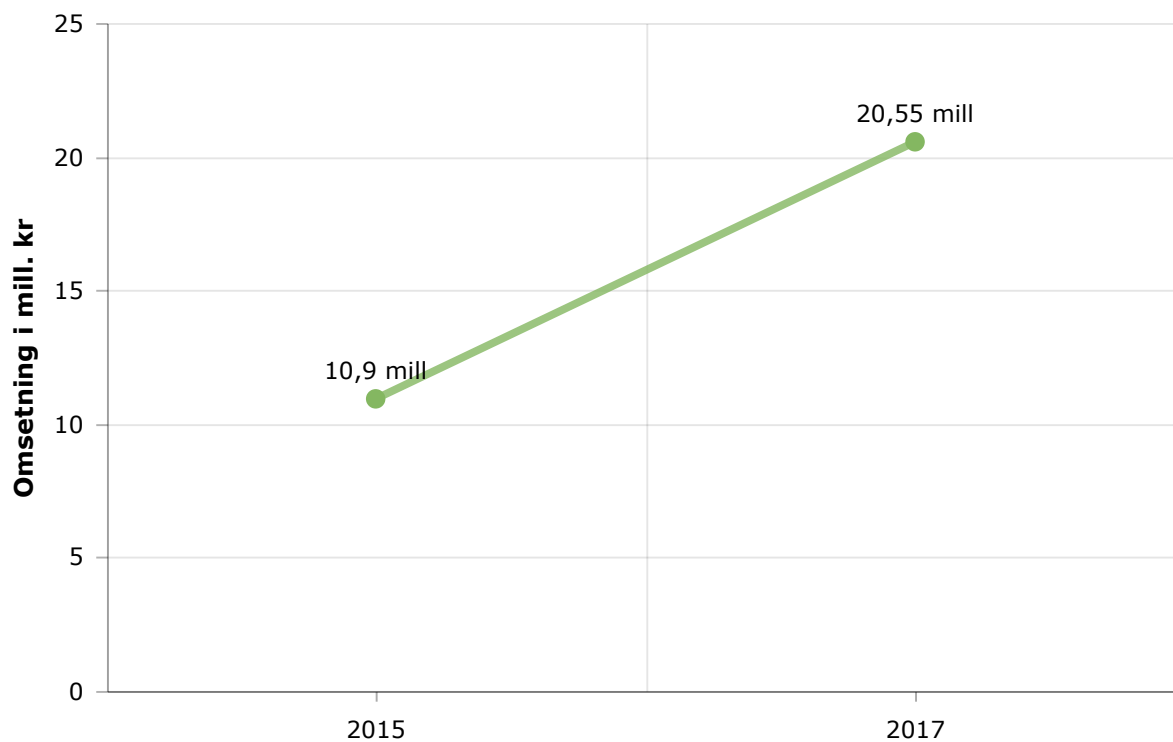
**Type:** 3-årig

**Utstedt:** 10 feb, 2016

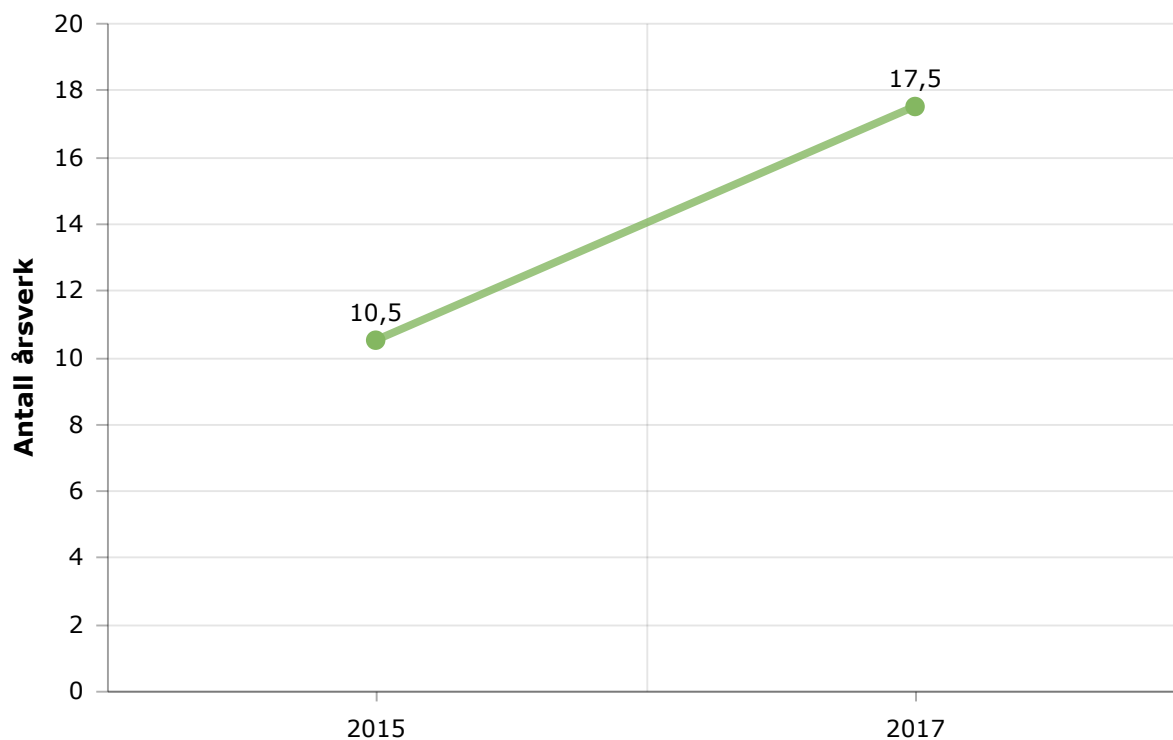
**Utløper:** 10 feb, 2019

# ★ Systemkrav

## Årlig omsetning



## Antall årsverk for rapporteringsåret

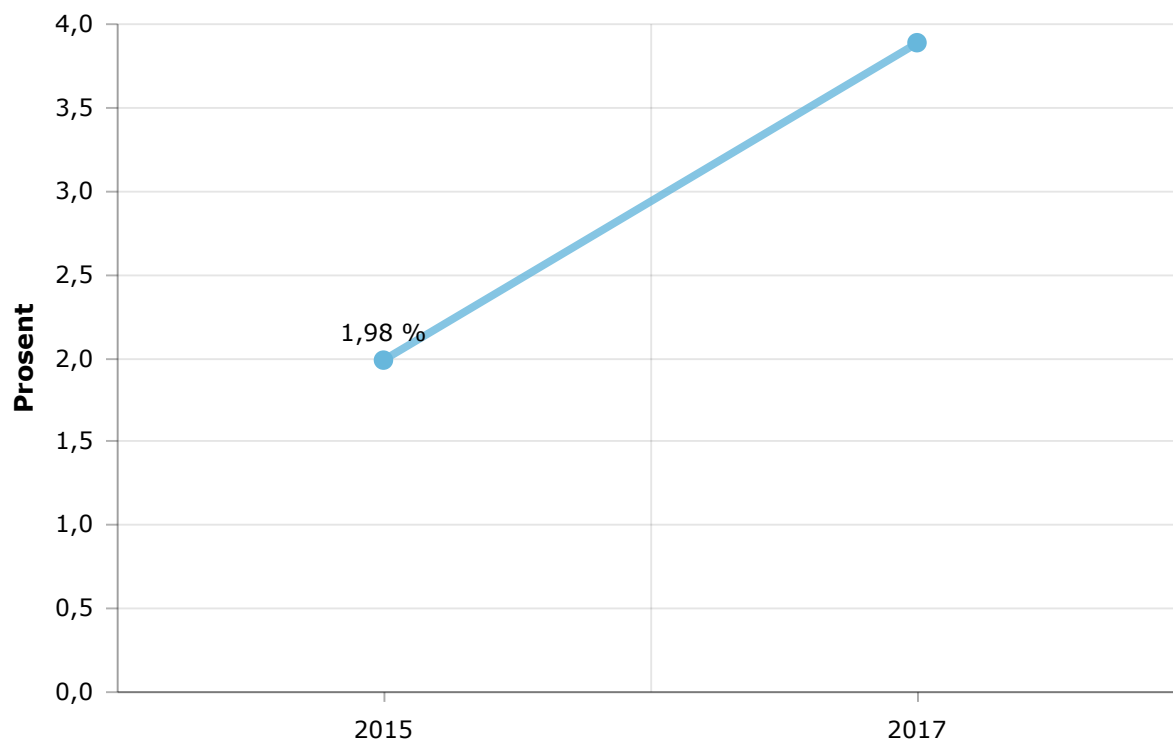


## 💬 Kommentarer til Systemkrav

Alle tall her (2015) gjelder arkitektavdelingen og landskapsarkitekteravdelingen i TAG arkitekter Bergen samlet. begge 2 har blitt fusionert med TAG arkitekter AS fom. 1.1.2015. Omsetningen baserer seg på Bergensprosjekter, ikke personer.

## 🏠 Arbeidsmiljø

### Sykefravær i prosent

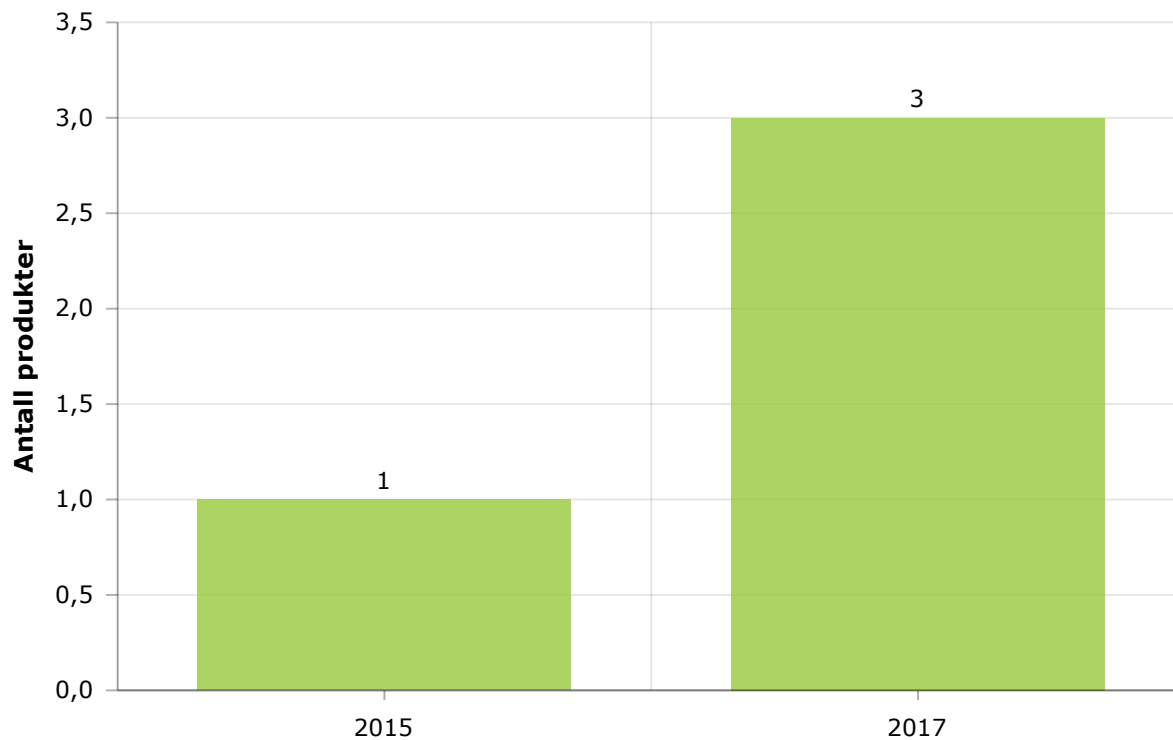


## 💬 Kommentarer til Arbeidsmiljø

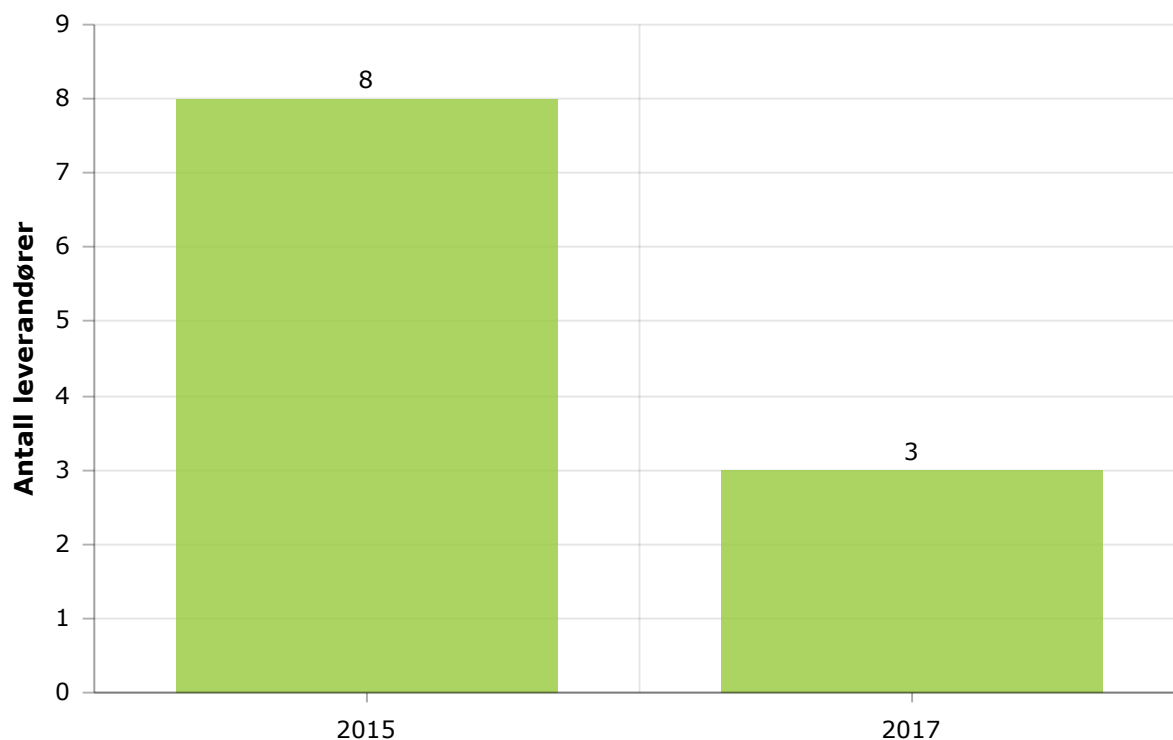
ingen graviditet i 2015 trekker sykefravær ned, ellers mange sosiale aktiviteter, både på kontoret og etter arbeidstiden, felles presentasjoner i lunsjen, faste mat på fredager, sushi på onsdager, et TAG-fest per år. tror vi scorer høyt her :-)

# ★ Innkjøp

## Antall miljømerkede produkter til egen drift (frivillig å fylle ut)



## Antall leverandører som har et sertifisert miljøledelsessystem som Miljøfyrtårn, ISO 14001, EMAS eller tilsvarende.

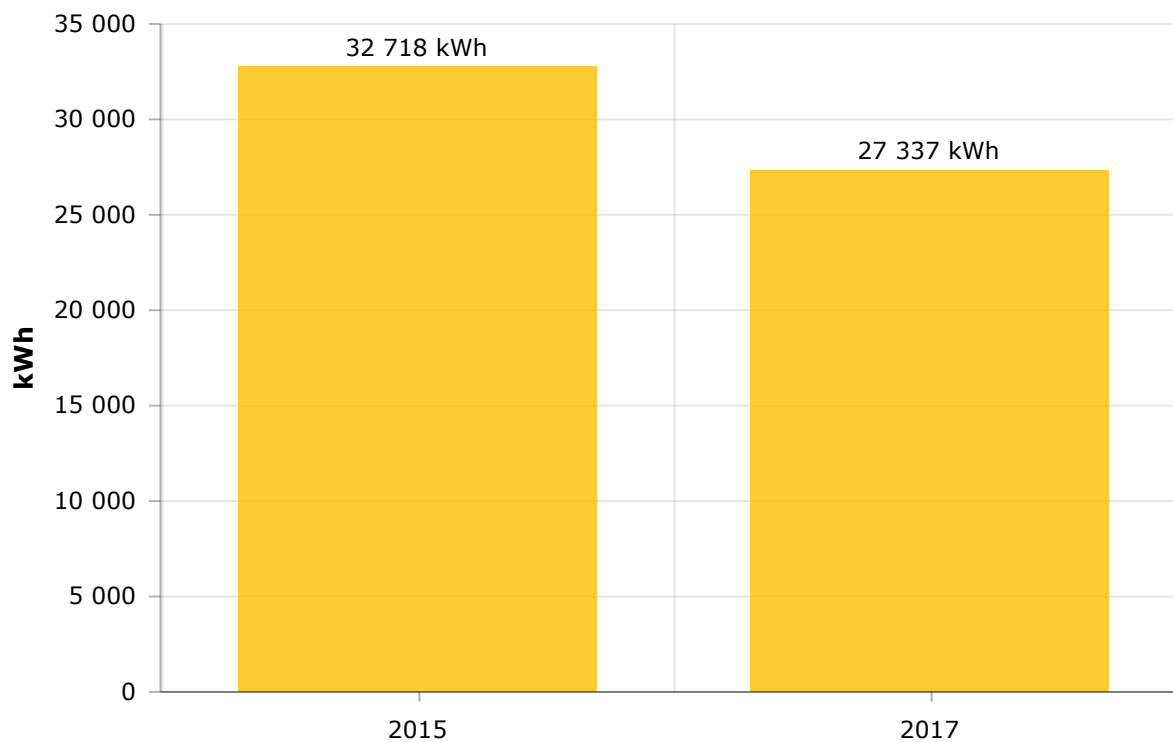


### 🗨 Kommentarer til Innkjøp

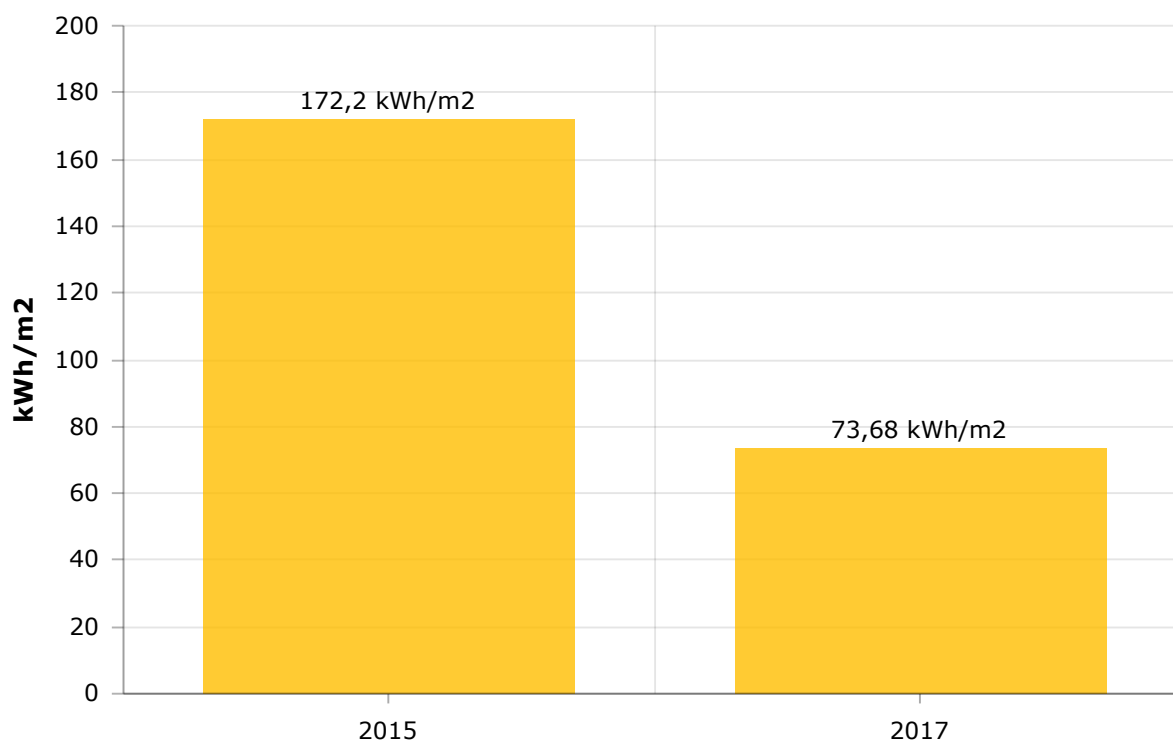
tall er innkjøpt papir i 2015, faktisk forbruk kan avvike. se tall forrige år med mindre årsverk.

# ⚡ Energi

## Energiforbruk



## Energiforbruk pr. kvadratmeter

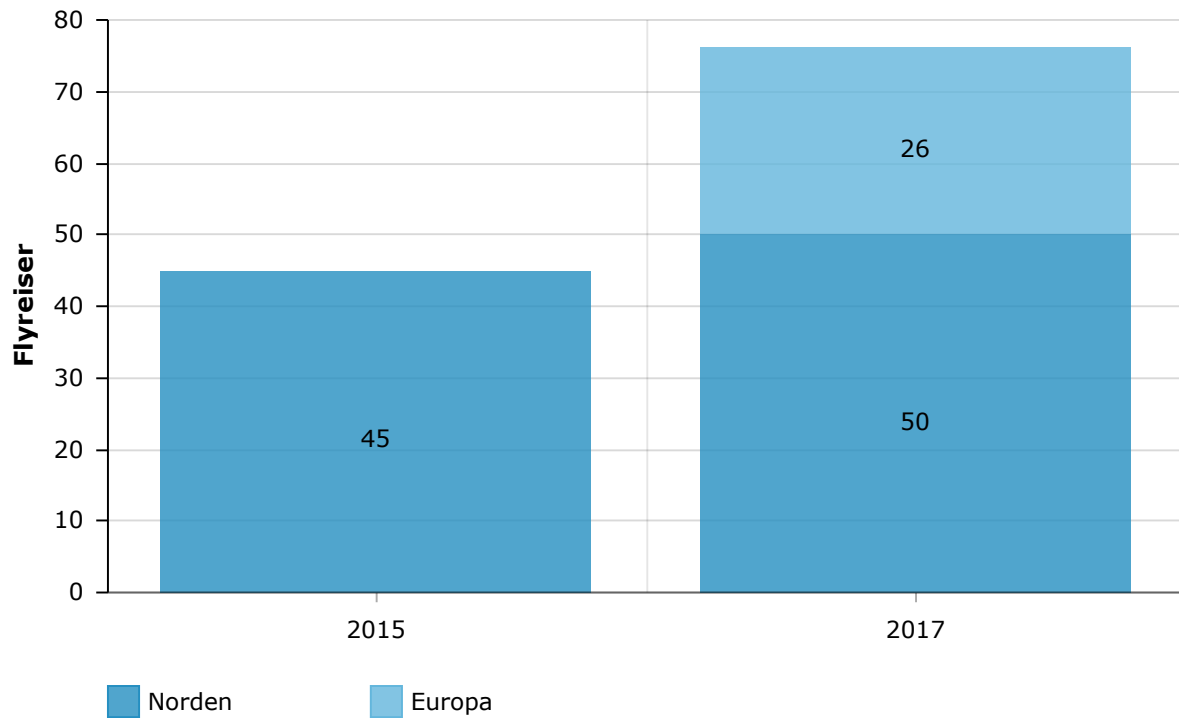


### 💬 Kommentarer til Energi

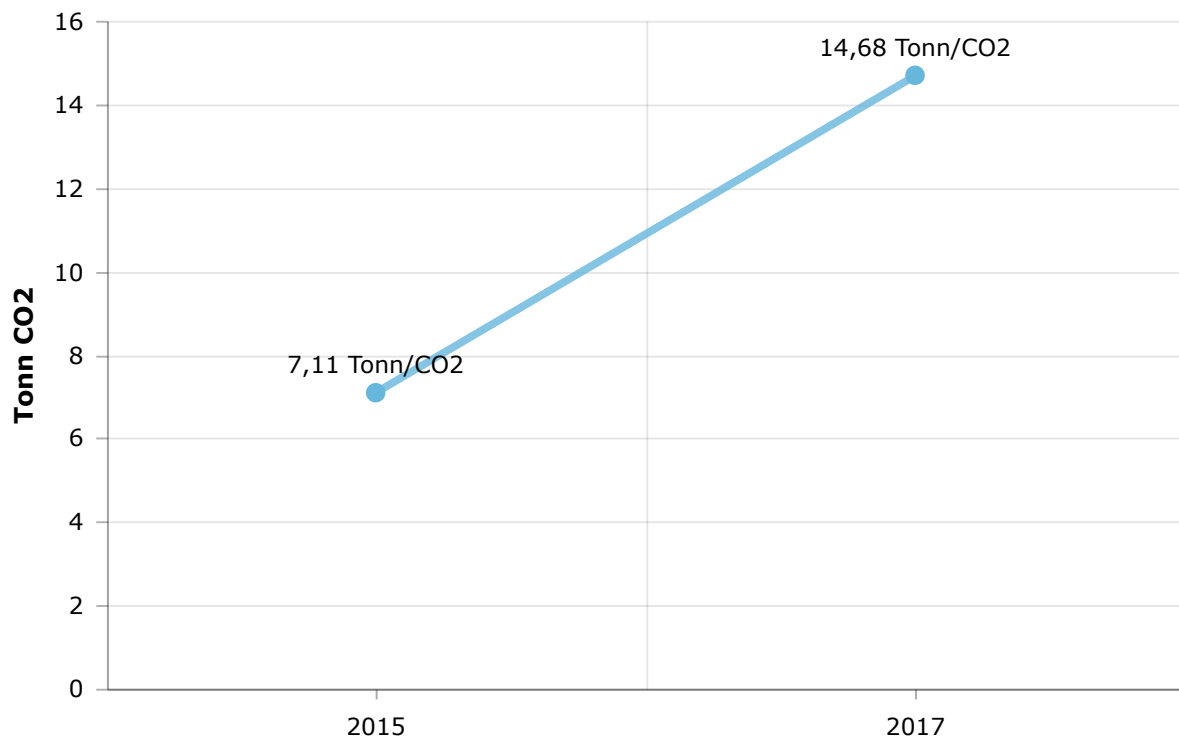
bygget ble ikke energimerket, et lite næringsbygg. karakter kommer fra referanseprosjekter oppført i samme tidsrom. Antatt energiforbruk ifølge faktura. Tag Arkitekter Bergen As kjøper 100 % Fornybar energi fra Fjordkraft

# Transport

## Flyreiser



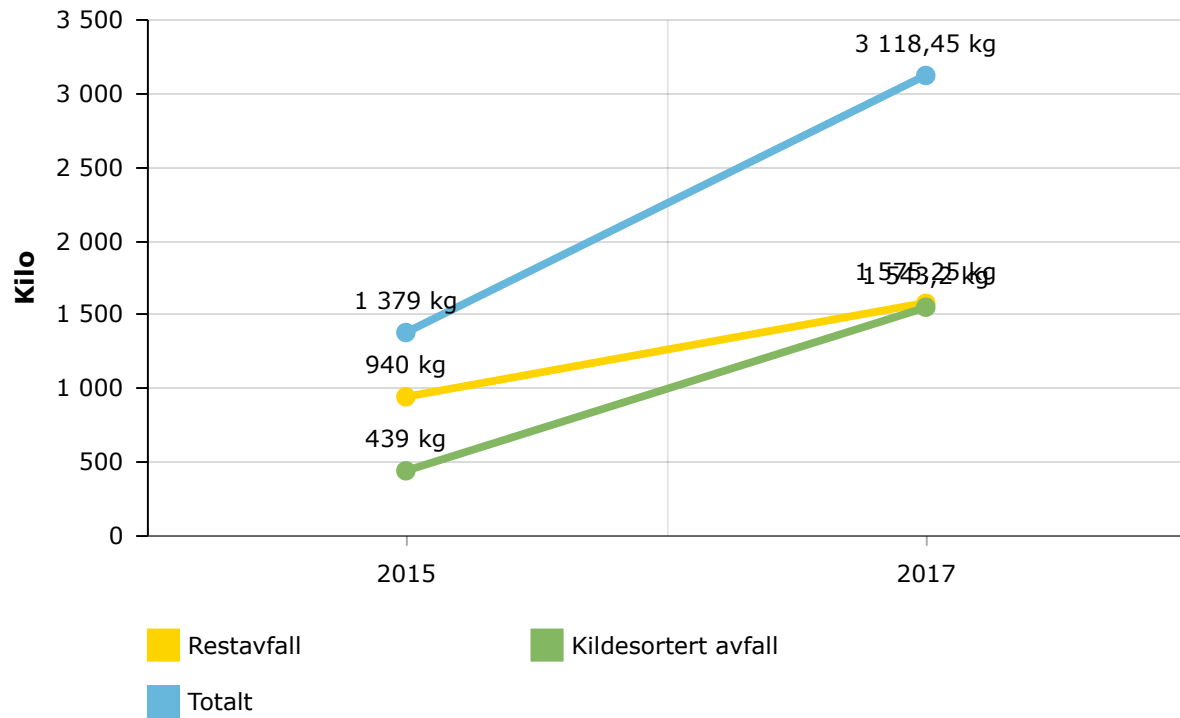
## CO2 utslipp fra flyreiser



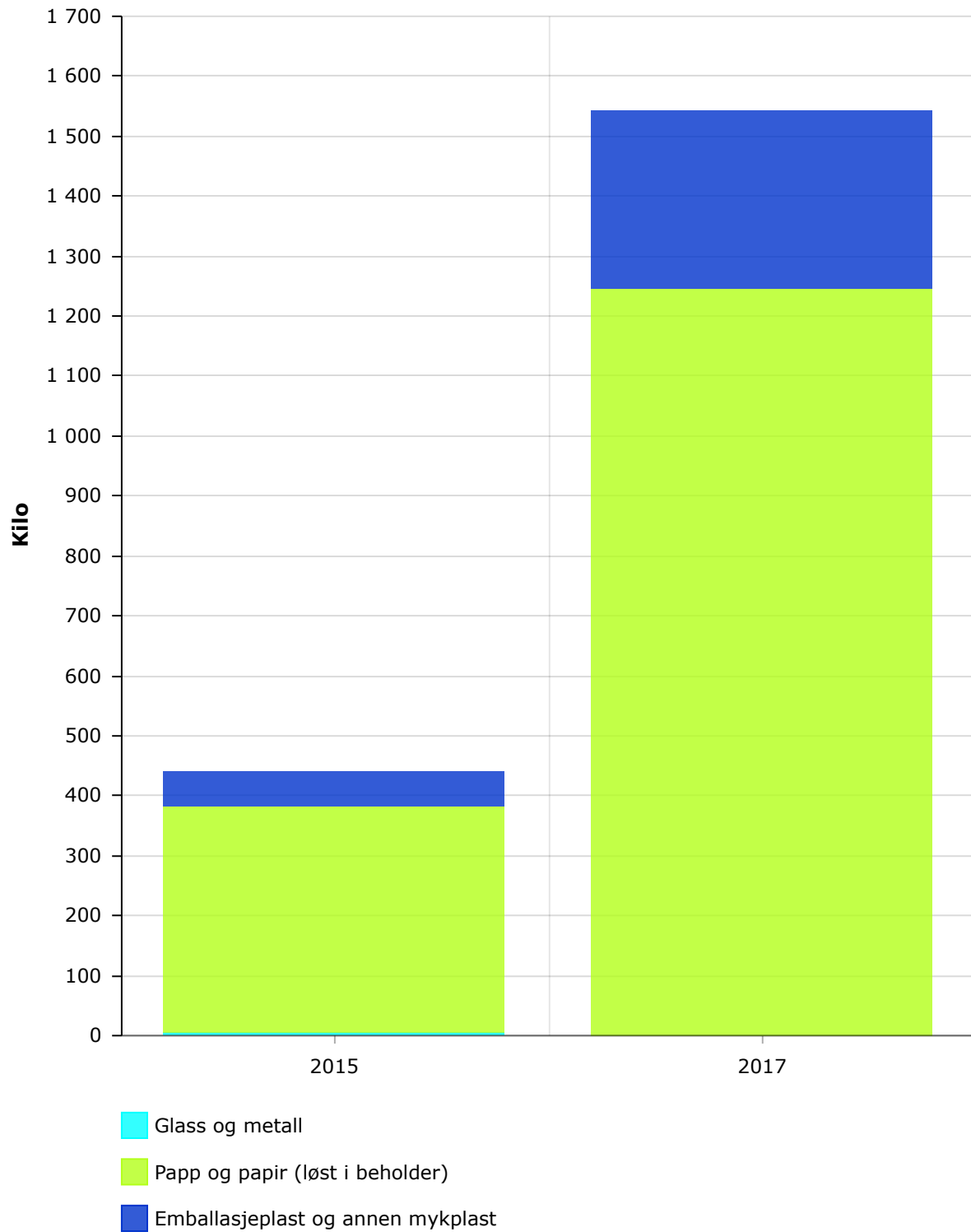


## 🗨 Kommentarer til Transport

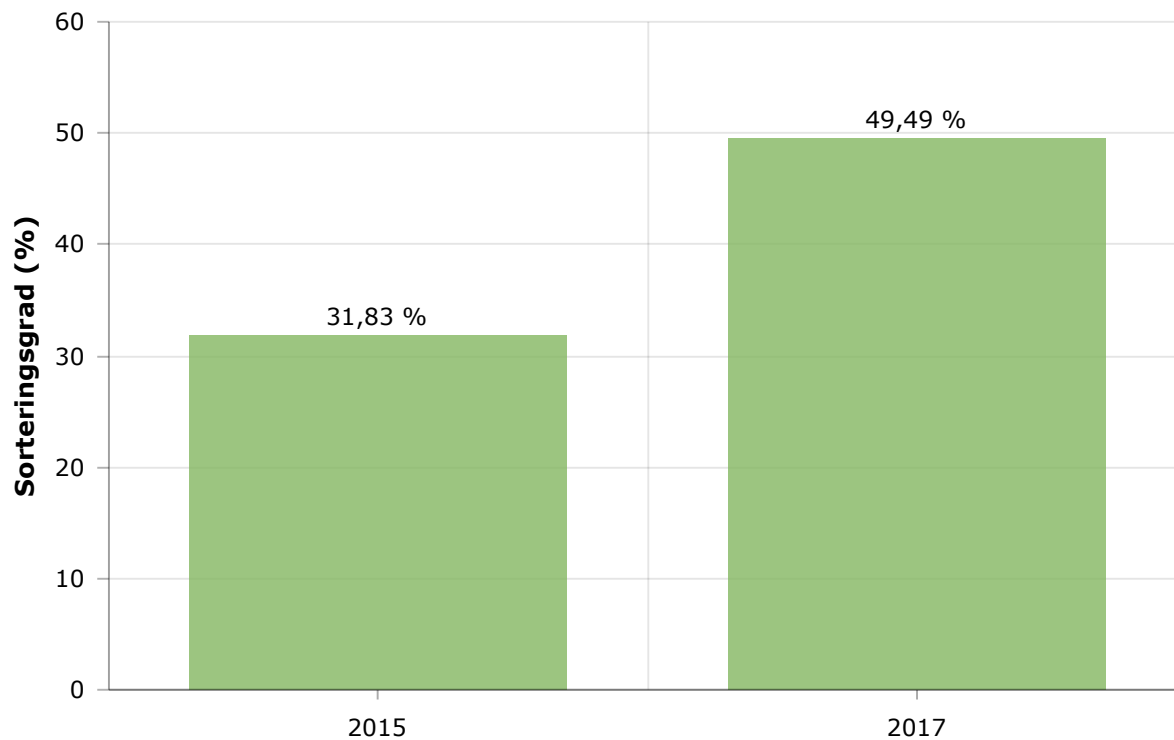
finnes ingen tall fra 2015, antall lagres ikke. regner med minst 3-4 møter per uke i 2015 \*50 uker.

 **Avfall****Avfall**

## Kildesortert avfall



# Sorteringsgrad



## ☰ Gjennomførte tiltak

### Arbeidsmiljø

1Gjennomgang med Naprapat angående sitestilling -2 Great place to Work undersøkelse

### Innkjøp og materialbruk

laget Innkjøpsinstruks med sjekklister

### Avfall

avfallsmåling, opplæring om å kildesortere

### Energi

1. byttet til 100 % Fornybar energi fra Fjordkraft 2. senking av temperatur og PC-er på fredag ettermiddag 3. PC-er slås av fredag ettermiddag eller før kurs eller reise

### Transport

-videomøter i størstmulig grad

# Handlingsplan

---

**Arbeidsmiljø: Mål, sykefravær**

1,9 %

**Arbeidsmiljø: Tiltak**

Vi har et sykefravær som ligger på 40% av det norske kontorgjennomsnitt. Det er bra og målet er å holde nivået

**Innkjøp: Mål, miljømerkede produkter eget bruk (frivillig)**

2 produkter

**Innkjøp: Mål, Økologiske varer til egen drift (frivillig)**

10 varer

**Innkjøp: Mål, Miljøsertifiserte leverandører**

5 leverandører

**Innkjøp og materialbruk: Tiltak**

-innføring av vegetar dag; - gjennomgang av kontormateriell før innkjøp av ny materiell

**Energi: Mål**

150 kWh per kvadratmeter

**Energi: Tiltak**

-varme og PCer slås av i helgene; -valg av energieffektiv utstyr ved utskifting

**Transport: Tiltak**

- fortsette å bruke videomøter om mulig
- fortsette å bruke natttog til Oslo om mulig (transportbehov hovedsaklig Bergen-Oslo)

**Avfall: Mål, Restavfall**

80 kg

**Avfall: Mål, Kildesortering**

30 %

**Avfall: Tiltak**

1. Opplæring i kildesortering.
2. Finne muligheter for henting/refill av tonerkassetter

**Utslipp til luft og vann: Tiltak**

innføring av vegetar dag

**Annet**

- Se etter lokaler som er:
- nær sentrum (nær kunder/ nær byggesaksavdeling/ nær bosted hos de fleste ansatte)
- nær bybanestopp+ buss
- bra (lavt) energimerket